


ZOMERVAKANTIE – IDEE K3



Waterpret!

Allerlei waterspelletjes voor een warme zomerdag!
Veel waterpret gewenst!

1. VOETENSPONS



De kinderen liggen dicht naast elkaar op hun rug op de grond.
Het eerste kind in de rij probeert een natte spons met zijn voeten te pakken. Daarna geeft hij hem met zijn voeten door, zodat het kind naast hem de spons tussen de voeten heeft.

Materiaal:




Eén of meer sponzen + bak water (om spons nat te maken)

2. FLESSENBAL

Vul twee flessen met water.

Zet de flessen een aantal meters uit elkaar op de grond. De kinderen rollen de bal richting de fles. Het is de bedoeling dat de fles van de tegenstander omvalt. Als de fles omvalt, moet het kind van wie de fles is, eerst de bal pakken. Pas daarna mag hij zijn fles overeind zetten. De speler van wie de fles het eerst leeg is heeft verloren.



Materiaal:



Voor ieder kind een plastic fles met water + een bal.

3. WATERBALLONEN JOJO

Vul de ballonnen met een beetje water en blaas daarna de ballon zo op dat hij halfvol water is en halfvol lucht. Maak een knoop in de ballon. Bind elastiek aan de knoop. De kinderen kunnen de ballonnen versieren met stift. Daarna jojo-en maar.

Materiaal: Waterballonnen + elastiek + stiften.

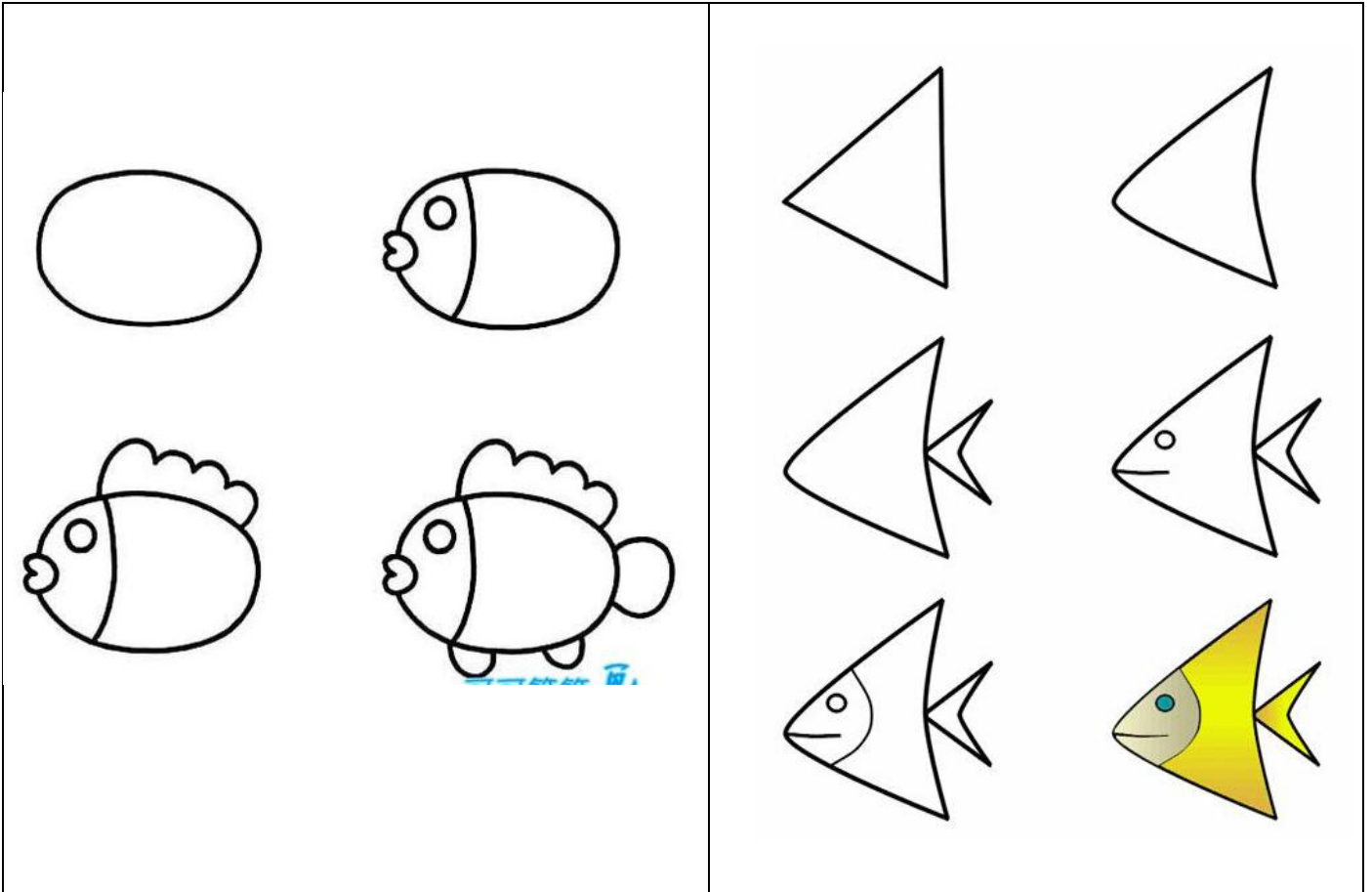



Inspiratie: <http://www.kleuteridee.nl/downloads-2/spelletjesdag/thema-spelen/waterspelen/>



Teken een vis

Kun jij de vissen natekenen aan de hand van het stappenplan?





De mooiste vis van de zee

Kun jij de mooiste vis van de zee namaken?
Veel knip, kleur –en plakplezier!

Visje
Ontwerp patroon Huisvolkleur

Lijf visje
2x
Lichtblauw

Vin
Sprookjesvilt blauw

Vin
2x
Sprookjesvilt blauw

Kop visje
2x
Sprookjesvilt blauw

Rugvin
Sprookjesvilt blauw

1
Staatvin
Sprookjesvilt blauw

Schub klein
Verschillende kleuren
sprookjesvilt

Mondje
2x
Geel

Schub groot
Verschillende kleuren
sprookjesvilt
en zilverkleurige stof

Oogje
2x
Wit

Oogje
2x
Donkerblauw

2
3
4

Naai op de stippelijntje de
verschillende kleuren schubjes

Voorbeeld

© Copyright 2014 Huisvolkleur - Kristel Kersemakers, alle rechten voorbehouden. Patroon is voor eigen gebruik. Gedrukt met het voor commerciële doeleinden of voor workshops.



Kunstroute Mechelen

In Mechelen Kinderstad zijn er **10 elektriciteitskasten bestickerd**, op een kindvriendelijke kunstroute doorheen het centrum van de stad.

Op de kasten vind je:

- kunstwerken uit het boek 'Grote kunst voor kleine kenners' van *Thais Vanderheyden*. Zij maakt van gekende kunstwerken haar eigen creatieve versie.
- een afbeelding van het originele kunstwerk.
- uitleg over het schilderij zelf.

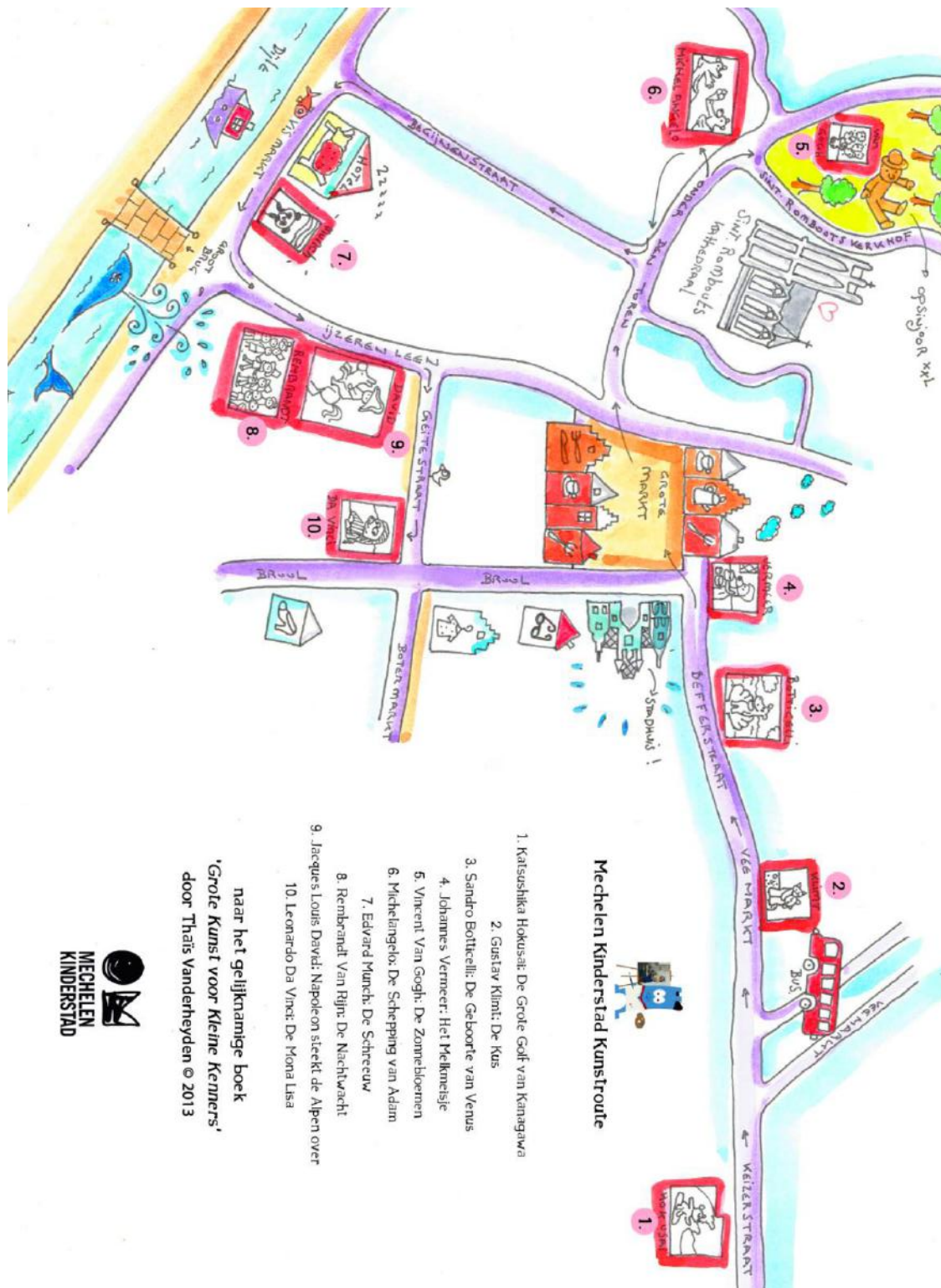
Leuk extraatje: Rommy Rombouts, de mascotte van Mechelen Kinderstad, zit verstopt in elk schilderij. Een dubbele zoektocht, dus!

Je kan de kunstroute volgen aan de hand van een plannetje of je kan de kasten spontaan ontdekken.

Veel kijk- en zoekplezier op de kunstroute!

De boeken met de kunstwerken zijn ook te leen in de bib.

Plannetje kunstroute:



Mechelen Kinderstad Kunstroute

1. Katsushika Hokusai: De Grote Golf van Kanagawa
2. Gustav Klimt: De Kus
3. Sanatru Botticelli: De Geboorte van Venus
4. Johannes Vermeer: Het Melkmeisje
5. Vincent Van Gogh: De Zonneloemen
6. Michelangelo: De Schepping van Adam
7. Edvard Munch: De Schreuw
8. Rembrandt Van Rijn: De Nachtwacht
9. Jacques Louis David: Napoleon steekt de Alpen over
10. Leonardo Da Vinci: De Mona Lisa

naar het gelijknamige boek
 'Grote Kunst voor Kleine Kenners'
 door Thais Vanderheyden © 2013

