

PAASVAKANTIE - IDEE K2



Pasen kleurplaat

Print de kleurplaat uit en kleur hem in.






Paasverhaal voorlezen

1. Gebruik een kinderbijbel en lees het Paasverhaal voor.

> Je kunt het verhaal ook op internet vinden.

Typ 'paasverhaal' in en vind volgende link:

<https://www.youtube.com/watch?v=TtcdKEfDaUQ>



Paasverhaal

WillemvanSchaaijk • 238K views • 2 years ago

Dit is het **Paasverhaal** zoals dat in de Bijbel staat beschreven. Het is op een leuke, eigentijdse manier weergegeven. Is in eerste

2. Tip - Maak een knus voorleeshoekje:

> Doe het licht uit en gebruik sfeerlichtjes

> Gebruik kussens om op te gaan zitten

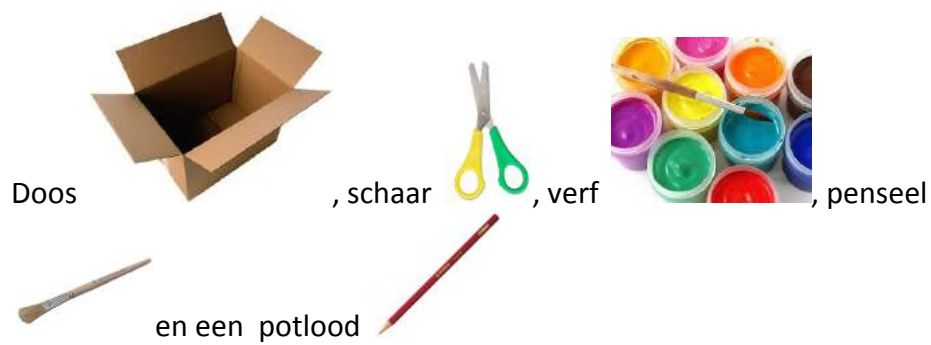
> Neem een dekentje





Maak een kasteel!

Wat heb je nodig:



Stappenplan

1. Laat het kind met potlood de vorm van het kasteel tekenen




2. Laat het kind de vorm uitknippen



3. Verf het kasteel. Veel speelplezier!



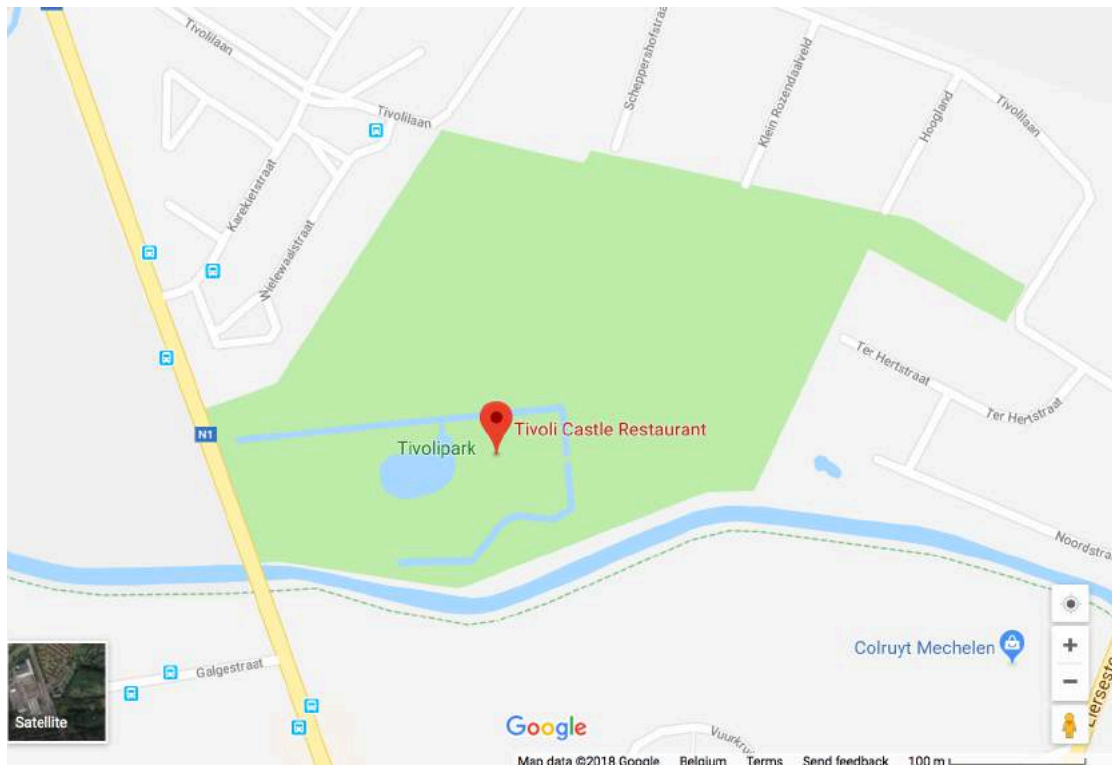


Tivoli Kasteel Mechelen

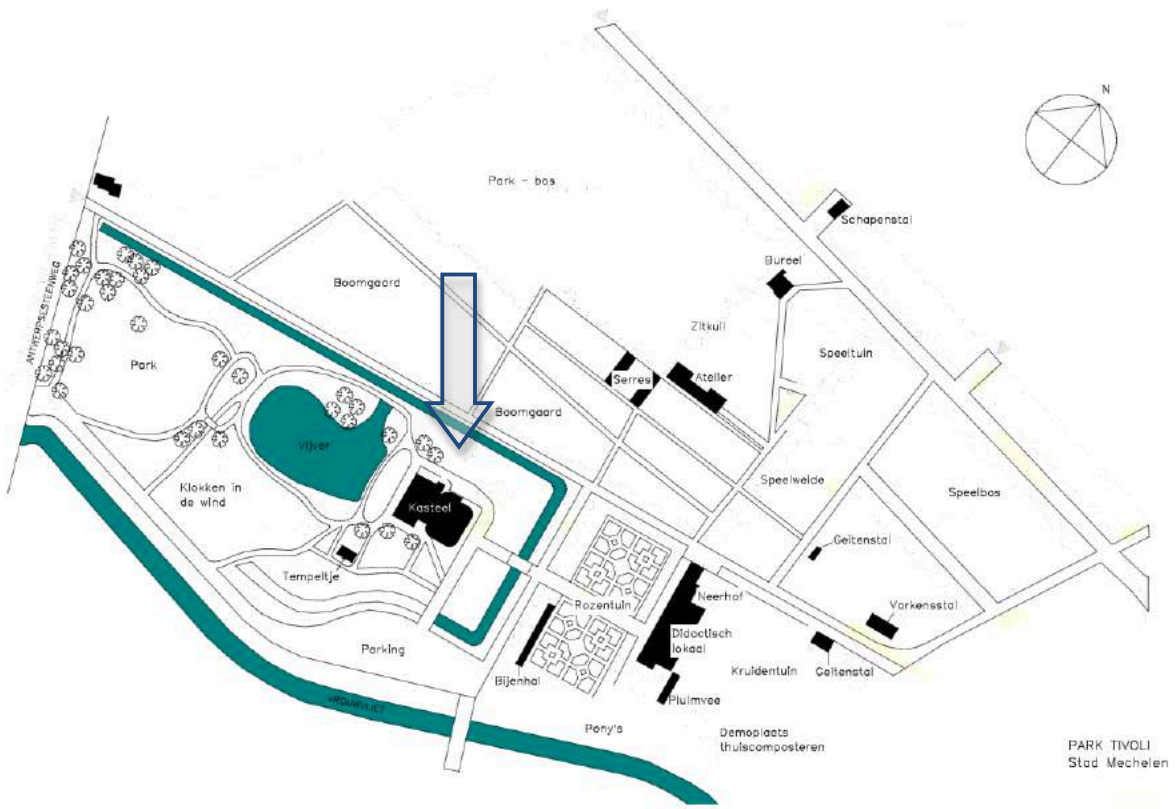
Breng een bezoek aan het Tivolipark en wandel eens langs het Tivoli kasteel!



Adres domein Tivoli: Antwerpsesteenweg 94, 2800 Mechelen



Plan: Domein Tivoli – pijl verwijst naar het kasteel



Inspiratie: <https://www.mechelen.be/kasteel>